

MANUAL

SEDUC FORMS

EMG

PROFESSOR



Olá professor(a)!

Bem-vindo(a) ao tutorial de acesso ao formulário **Escuta Ativa**.

A Secretaria Estadual da Educação está promovendo uma escuta ativa para entender como está ocorrendo a implementação do Ensino Médio Gaúcho na sua escola. É extremamente importante que vocês, educadores, respondam o questionário, pois os dados aqui coletados serão de imprescindível relevância para a organização das próximas ações do Ensino Médio Gaúcho em 2024.



Passo 1

Para acessar o formulário, será necessário entrar no site do Ensino Médio Gaúcho através do seguinte link:

<https://ensinomediogaucho.educacao.rs.gov.br>

Navegue até **Escuta ativa** e clique no botão **Responder questionário**.

The screenshot shows the website interface for 'Ensino Médio Gaúcho'. At the top, there is a navigation menu with links: INICIANDO, COMO FUNCIONA O ENEM, COMO SE APLICAR PARA O ENEM, COMO SE CANDIDATAR, PRECISAR FAZER O ENEM, COMO SE PREPARAR, COMO SE CANDIDIDATAR, COMO SE CANDIDIDATAR. Below the menu is a green banner with the text 'CLIQUE AQUI E CONHEÇA AS TRILHAS DE APROFUNDAMENTO DISPONÍVEIS NA REDE ESTADUAL.' and a button labeled 'CONHEÇA AS TRILHAS DE APROFUNDAMENTO'. The main content area features a large orange square with a white question mark icon. To its right, a pink box contains the text 'Escuta Ativa'. Below this, a paragraph explains that the Secretariat of Education is promoting an active listening process to evaluate the implementation of Ensino Médio Gaúcho in schools. It mentions that this is an important step for students, teachers, and parents to provide feedback on the implementation of Ensino Médio Gaúcho in 2024. A button labeled 'Responder questionário' is highlighted with a pink hand cursor icon. Below the button, there is a link 'Tabela de acesso ao questionário'.



Passo 2

Veja que uma nova janela abriu, Portal da Educação, aqui você deverá realizar o login com seus dados de cadastro.

Clique em **FAÇA SEU LOGIN**.



The screenshot shows the homepage of the Portal da Educação website. At the top, there is a navigation bar with buttons for 'CADASTRO DE', 'CENTRAL DE RENOVAMENTO', and 'FAÇA SEU LOGIN'. Below the navigation bar, the main content area features a large banner for 'JORNADA Pedagógica 2023' by SEDUC RS. Underneath the banner, there is a text prompt: 'Faça login no Portal Educação antes de acessar o curso'. At the bottom of the page, there is a section titled 'Destaques' with two colored boxes (red and purple) partially visible.

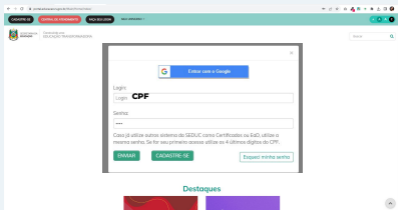


Passo 3

Na janelinha que abriu, basta adicionar seus dados já utilizados anteriormente no Portal.

Lembrando:

- Login: CPF (somente números);
- Senha: a mesma já utilizada.

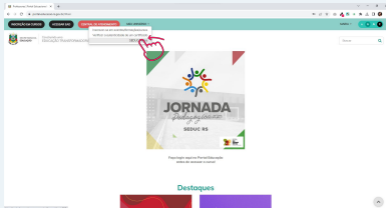


The screenshot shows a web browser window displaying the login page of the SEDUC system. The browser's address bar shows the URL portal.seduc.org.br/usuario/usuario. The page header includes the SEDUC logo and the text "Secretaria de EDUCAÇÃO TRANSFORMADORA". The main content area features a login form with a "Login: CPF" label and a text input field containing "CPF". Below the login field is a password field labeled "Senha:" with a masked input. A blue button labeled "Entrar com o Google" is positioned above the login fields. Below the password field, there is a note: "Caso já utilize outros sistemas do SEDUC como Certificados ou EaD, utilize a mesma senha. Se for seu primeiro acesso utilize os 4 últimos dígitos do CPF." At the bottom of the form, there are three buttons: "ENTRAR" (green), "CADASTRE-SE" (green), and "Esqueci minha senha" (white with a blue border). Below the login form, there is a section titled "Destaques" with two colorful abstract images.



Passo 4

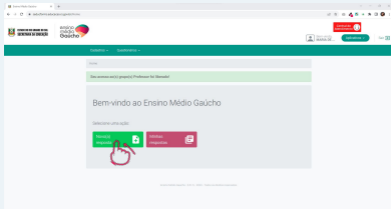
Após realizar seu login, clique em **MEU UNIVERSO** e selecione **SEDUC Forms**



Passo 5

Pronto!

Agora você já poderá responder ao formulário, basta clicar em **Novo(a) resposta**.



The screenshot shows a web browser window displaying the 'Ensino Médio Gaúcho' portal. The page header includes the logo of the 'SECRETARIA DE EDUCAÇÃO DO ESTADO DO RIO GRANDE DO SUL' and the 'Ensino Médio Gaúcho' logo. A navigation bar contains 'Início' and 'Sua turma'. The main content area features a green header with the text 'Seu nome(s) grupo(s) Professor(a) Orientador(a)'. Below this, a grey box contains the text 'Bem-vindo ao Ensino Médio Gaúcho' and 'Selecione uma ação:'. Two buttons are visible: a green button labeled 'Novo(a) resposta' with a plus icon, and a red button labeled 'Minhas respostas' with a document icon. A red hand cursor is pointing at the 'Novo(a) resposta' button. At the bottom of the page, there is a small URL: 'http://ensinomedio.gaucho.rs.gov.br/portal/ensinomedio/'. The footer of the page contains the 'Ensino Médio Gaúcho' logo.



Passo 6

Selecione a Escola correspondente ao formulário que irá responder e em seguida clique em **Novo(a) resposta**.

The screenshot shows a web browser window displaying the SAEB portal. The page title is 'Responder questionário'. The form contains the following elements:

- Instituição:** A dropdown menu with 'SECRETARIA REGIONAL DE EDUCAÇÃO - PORTO ALEGRE' selected.
- Escola:** A dropdown menu with 'C.E.P. DE LA ESCOLA PELA - 0010706 - PORTO ALEGRE' selected.
- Numeração:** A dropdown menu with 'Selecione uma opção' selected.
- Buttons:** A green 'Novo(a) resposta' button and a red 'Cancelar' button.

A red hand icon is pointing to the 'Novo(a) resposta' button, indicating the next step in the process.



Passo 7



Após realizar todas as etapas anteriores, o formulário irá abrir para receber suas respostas. Logo você encontrará o texto introdutório e logo abaixo as questões a serem respondidas.

Marque/responda conforme seu perfil na escola selecionada.

Professor

Carreira Educacional, Científica e Tecnológica

Salientamos que o ano letivo de 2023 tem sido desafiador para todos, pois contamos com profissionais da Gestão Curricular do Ensino Médio Qualificado e agora ainda estão trabalhando com as Tarefas de Aperfeiçoamento Curricular. Responder este formulário é essencial para o planejamento de trabalho e de ações para o ano letivo seguinte. Portanto, é importante que você responda com atenção e sinceridade, pois os dados aqui coletados serão de fundamental importância para a organização de decisões sobre nossas atividades.

Estamos muito felizes em estar aqui trabalhando com as Tarefas e esperamos receber suas informações de forma completa. Não hesite em nos enviar qualquer dúvida que surgir durante o processo. É extremamente importante que você responda com atenção e sinceridade, pois os dados aqui coletados serão de fundamental importância para a organização de decisões sobre nossas atividades.

Professor

1- Qual é sua carga horária semanal escolar?*

Até 20h semanais

De 20h semanais até 25h semanais

De 25h semanais até 30h semanais

De 40h semanais a 50h semanais

2- Você trabalha prioritariamente para qual série?*

1ª série do EMAC

2ª série do EMAC

3ª série do EMAC

Todas as séries do EMAC

3- Você trabalha para o EMAC?*

Regular

Tempo integral

Full

Técnico e/ou Profissionalizante

Selecione um máximo de três respostas.

4- Qual modalidade de formação?*

Graduação

Pós-Graduação

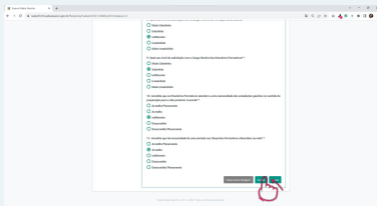
Mestrado

Doutorado



Passo 8

Verifique suas respostas, estando em conformidade, clique em **enviar**, mas se você deseja finalizar o questionário posteriormente selecione **salvar**.



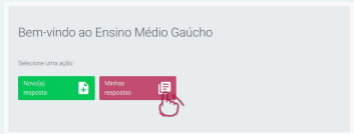
Atenção!

Só é permitido uma resposta por usuário.



Passo 9

Para visualizar/editar/finalizar/excluir o formulário já respondido ou iniciado, basta voltar à tela inicial dos formulários e clicar em **Minhas respostas**.



Questionário:

Selecione um(a) questionário para registrar um(a) novo(a) resposta

- Todos os(as) questionários -

Questionário	Número	Data	Id do(a) resposta	Unidade administrativa/Município	Situação	Ações
<input type="checkbox"/> Professor - 2023/25	3	18/08/2023		C EST DE EN MED RAUL PILLA	Enviada	



editar



imprimir



visualizar



excluir

